

Integración de Microsoft Teams y Adobe Sign

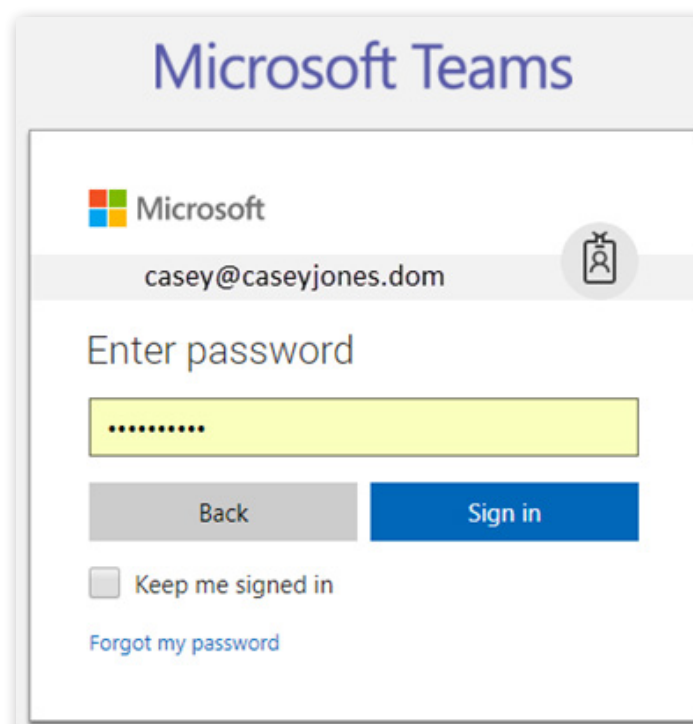

Pasos a seguir para implementar la firma electrónica en el chat colaborativo de Teams.



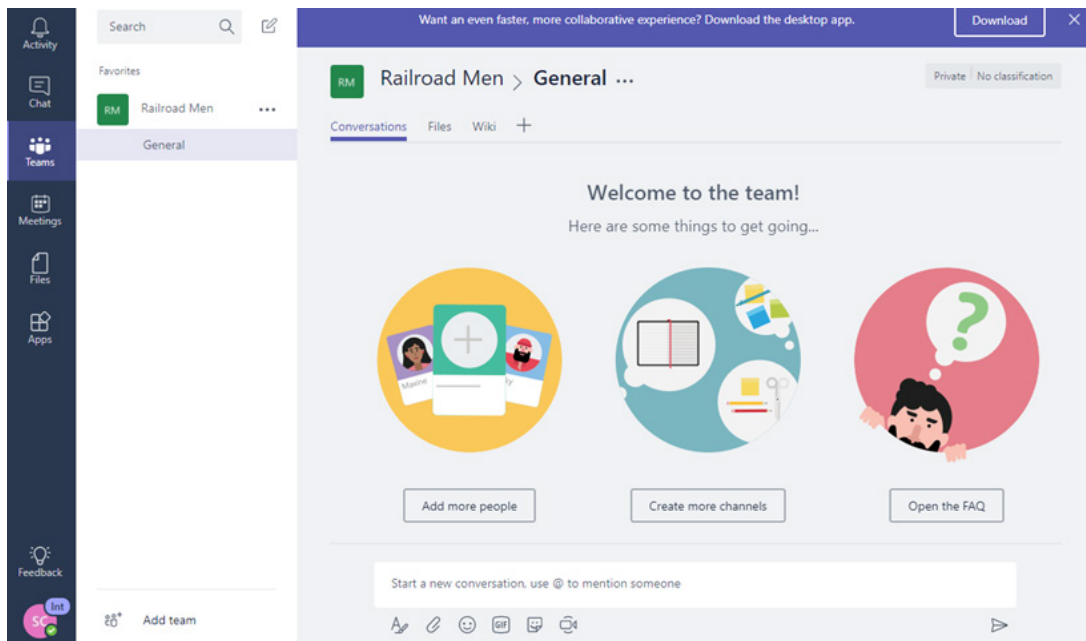
Acceso a Adobe Sign a través de la interface de Teams

PARA ACCEDER A TEAMS:

- Inicie sesión en el portal: <https://teams.microsoft.com>
- Auténtíquese en Teams con sus credenciales de Microsoft 365.



Teams se abre mostrando una página de destino predeterminada.



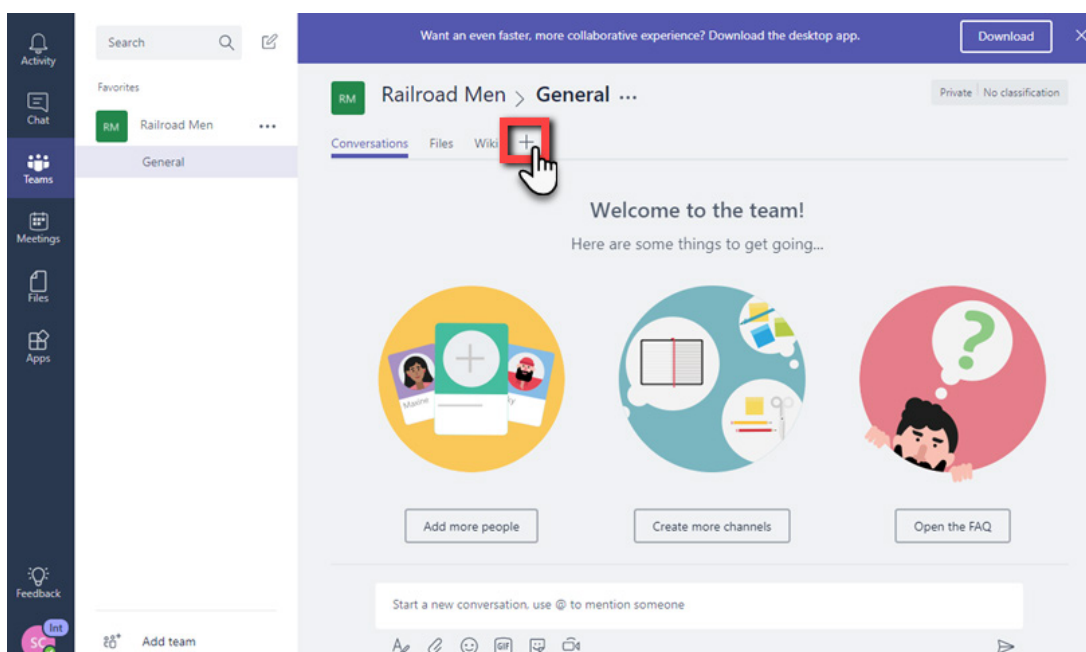
Pestaña Adobe Sign

La pestaña de Adobe Sign puede ser incluida en un canal de equipo para brindar a todos los miembros del mismo, la capacidad de enviar documentos para ser firmados y gestionar sus acuerdos.

Los miembros del equipo pueden tener acceso a estas capacidades, mientras se encuentran colaborando en oportunidades y verificando el estado de estos acuerdos dentro de una conversación de canal.

PARA AGREGAR LA PESTAÑA ADOBE SIGN A CUALQUIER CANAL:

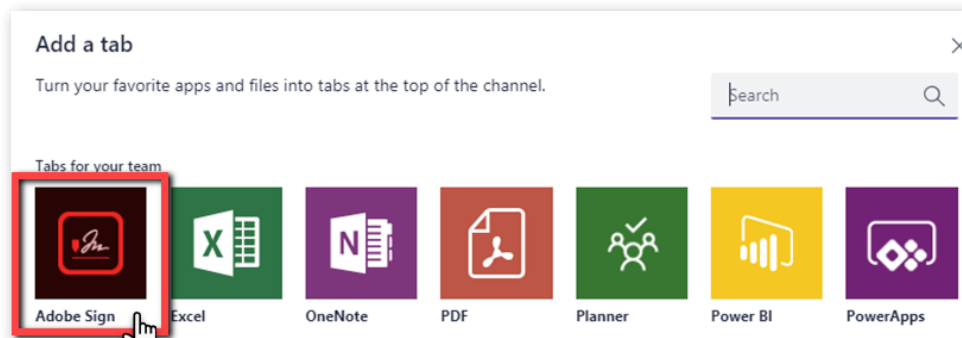
1. Haga clic en el canal para seleccionarlo y luego presione el [botón +](#)



LA PÁGINA DE “AGREGAR PESTAÑA” SE ABRE.

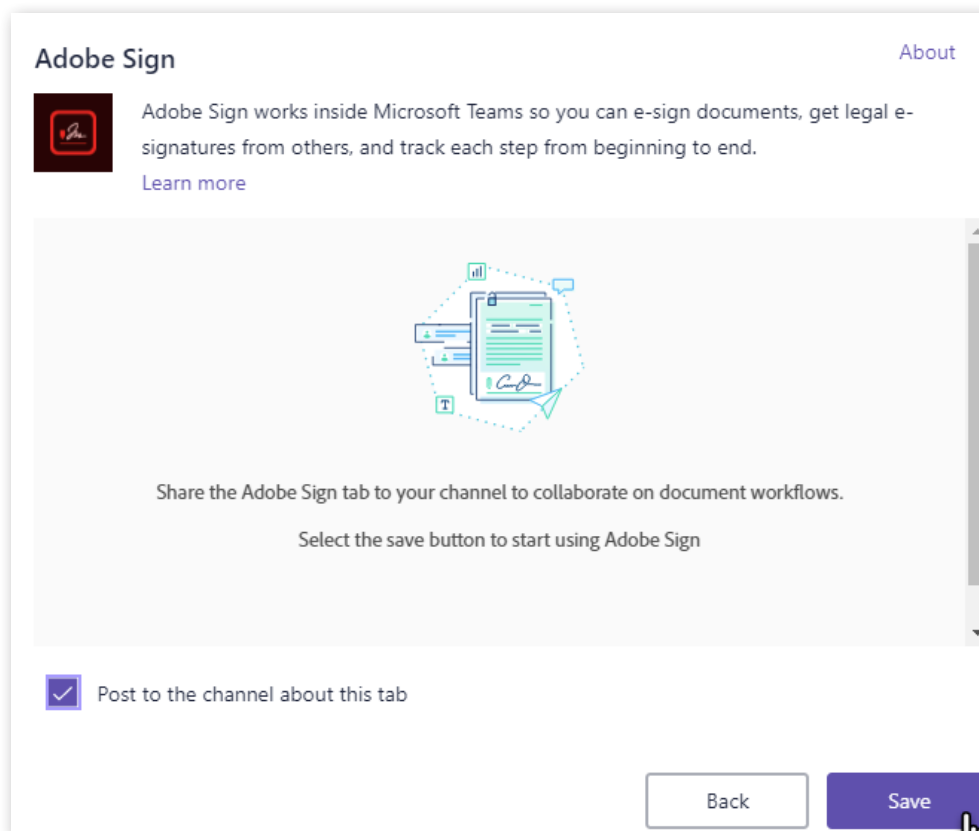
- Si no ves Adobe Sing, utiliza el buscador que se encuentra en el extremo derecho de la ventana.
- Si aún así, sigues sin encontrar Adobe Sign, contáctate con tu administrador 365 que averiguará si la aplicación está disponible en tu organización.

2. Click en el [ícono de Adobe Sign](#)



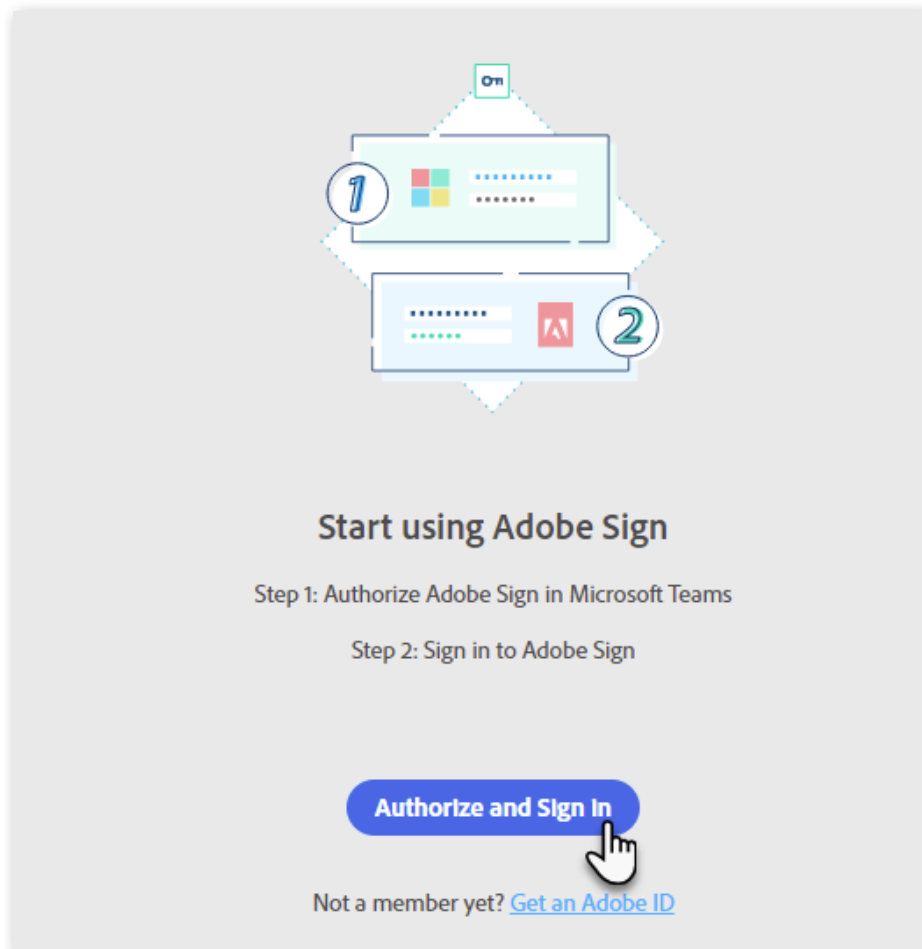
Una ventana se abre para verificar que quieres compartir la pestaña con el canal.

3. Haga click en [guardar](#)




Se abre una ventana de autorización para capturar las credenciales de autenticación.

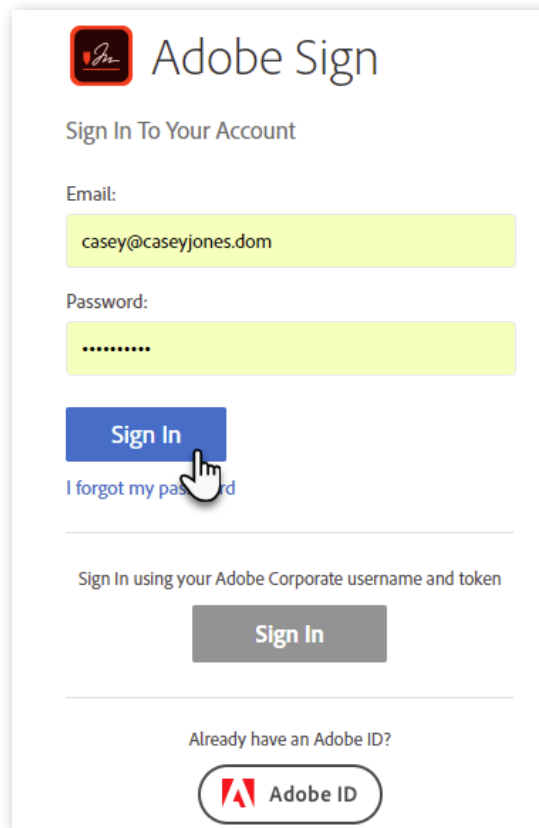
4. Click en [Authorize and Sign In.](#)




5. Autentica en Office 365 seleccionando tu cuenta



6. Autentica a Adobe Sign con tus credenciales y luego haz click en [Allow Access](#).



 Adobe Sign

Sign In To Your Account

Email:
casey@caseyjones.dom

Password:
.....


[Sign In](#)

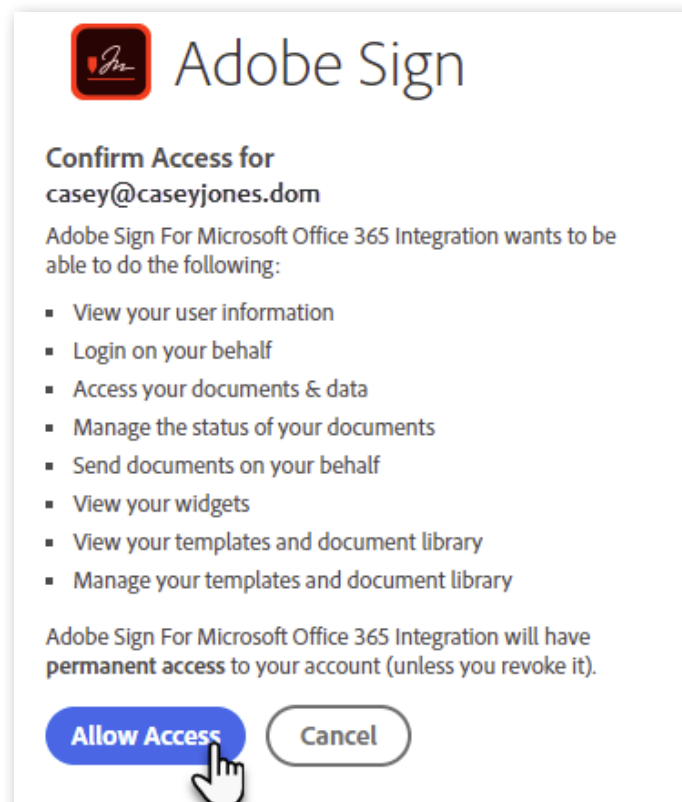
[I forgot my password](#)


Sign In using your Adobe Corporate username and token

[Sign In](#)

Already have an Adobe ID?

 Adobe ID



 Adobe Sign

Confirm Access for
casey@caseyjones.dom

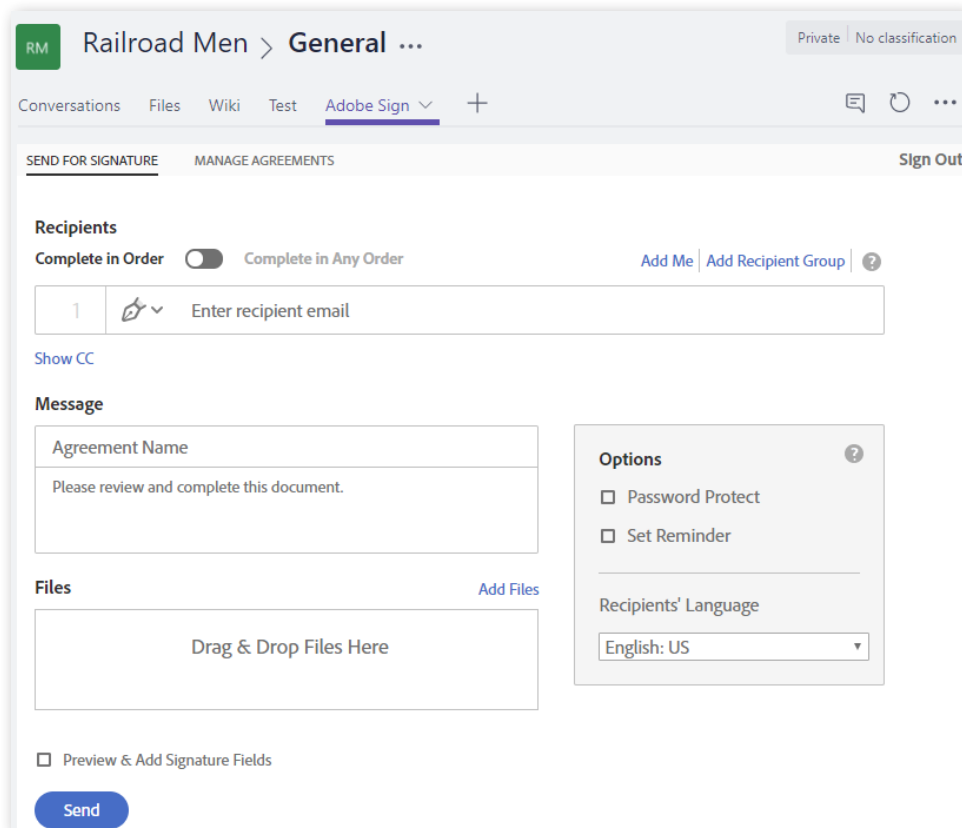
Adobe Sign For Microsoft Office 365 Integration wants to be able to do the following:

- View your user information
- Login on your behalf
- Access your documents & data
- Manage the status of your documents
- Send documents on your behalf
- View your widgets
- View your templates and document library
- Manage your templates and document library

Adobe Sign For Microsoft Office 365 Integration will have **permanent access** to your account (unless you revoke it).

[Allow Access](#) [Cancel](#)

La pestaña es añadida y se mostrará la interfaz [Send For Signature](#)



Click en la pestaña [Manage Agreements](#) para exponer los acuerdos asociados a su cuenta.

